

INFORME FINANCIERO ANUAL 2023

Presentación.

Se presentan los estados financieros del Instituto Electoral y de Participación Ciudadana del Estado de Guerrero correspondientes al ejercicio concluido del 01 de enero al 31 de diciembre de 2023, de conformidad con el artículo 180 de la Ley de Instituciones y Procedimientos Electorales del Estado de Guerrero, prevé: “El Consejo General del Instituto Electoral, es el órgano de dirección superior, responsable de vigilar el cumplimiento de las disposiciones constitucionales y legales en material electoral, así como de velar porque los principios de certeza, legalidad, independencia, imparcialidad, máxima publicidad y objetividad, guíen todas las actividades del Instituto Electoral”. Asimismo, el artículo 191 fracción I de la citada Ley, dispone que son atribuciones del Secretario del Consejo General “Auxiliar al Consejo General y a su Presidente en el ejercicio de sus atribuciones”; el artículo 201 fracción XIX del citado ordenamiento legal la que a la letra dice: “Rendir al Consejo General del Instituto y a la Junta Estatal, informes financieros semestrales y un anual sobre el cierre del ejercicio fiscal”. Por otra parte, la fracción XLVIII del artículo 188 de la Ley de referencia prevé como atribución del Consejo General la siguiente: “Conocer los informes financieros semestrales y anual que rinda el Secretario Ejecutivo, previa la validación de la Comisión de Administración del Instituto Electoral”. En congruencia con lo anterior y con la finalidad de dar debido cumplimiento a las disposiciones legales antes referidas, la Secretaría Ejecutiva de este Instituto Electoral, presenta el Informe Financiero Anual correspondiente al ejercicio fiscal 2023.

Los Estados Financieros que se presentan son:

Presupuestarios:

***Estado Analítico de Ingresos Presupuestales,
Estado del Ejercicio del Presupuesto.***

Contables

***Estado de Situación Financiera,
Estado Analítico del Activo,
Estado de Actividades,***

APROBACIÓN DEL PRESUPUESTO DE INGRESOS Y EGRESOS Y SUS MODIFICACIONES

Mediante Decreto número 424 el Honorable Congreso del Estado aprobó el Presupuesto de Egresos del Estado de Guerrero para el ejercicio fiscal 2023, otorgó al Instituto Electoral y de Participación Ciudadana del Estado de Guerrero un monto total de \$285,346,222.80 (doscientos ochenta y cinco millones trescientos cuarenta y seis mil doscientos veintidós pesos 80/100 M.N.).asimismo, el Consejo General del IEPCGUERRERO, emitió el Acuerdo 01/SE/13-01-2023, mediante el cual aprobó el Programa Operativo Anual, así como el

Presupuesto de Ingresos y Egresos para el ejercicio fiscal 2023 por ese mismo importe; durante el transcurso del ejercicio fiscal se aprobaron 7 modificaciones al Programa Operativo Anual y al Presupuesto de Ingresos y egresos, mediante las cuales se incorporaron: el remanente del ejercicio fiscal anterior, Apoyos financieros, rendimientos financieros, seguro por siniestros vehiculares y la venta de bases por procedimiento de Licitación Pública Nacional, equivalente a un monto de \$68,907,571.06 (sesenta y ocho millones novecientos siete mil quinientos setenta y un pesos 06/100 MN).

PRESUPUESTO DE EGRESOS EJERCICIO FISCAL 2023.	SUBTOTAL	IMPORTE
PRESUPUESTO DE EGRESOS (Aprobado por el H. Congreso mediante Decreto 424)		\$285,346,222.80
PRESUPUESTO BASE. Recurso prioritario para cubrir las necesidades básicas de operación del Instituto.	\$156,712,611.63	
FINANCIAMIENTO PUBLICO ORDINARIO DE PP	\$114,484,804.00	
CONSULTAS CIUDADANAS	\$5,273,111.40	
PROYECTOS ESTRATEGICOS Y TRANSVERSALES	\$8,875,695.77	
1ª MODIFICACIÓN DEL PRESUPUESTO DE INGRESOS Y EGRESOS APROBADO MEDIANTE ACUERDO 018/SE/29-03-2023		\$31,506,501.00
Incorporación de Remanente Ejercicio Fiscal 2022	\$31,506,501.00	
2ª MODIFICACIÓN DEL PRESUPUESTO DE EGRESOS APROBADO MEDIANTE ACUERDO 022/SE/05-04-2023, EN ATENCIÓN AL CONVENIO ESPECIFICO DE COLABORACION ENTRE EL H. CONGRESO DEL ESTADO Y EL IEPCGRO.		\$8,341,553.00
Consulta en materia electoral a pueblos y comunidades indígenas y afromexicanas.	\$8,341,553.00	
3a MODIFICACIÓN DEL PRESUPUESTO DE INGRESOS Y EGRESOS, APROBADO MEDIANTE ACUERDO 054/SE/21-07-2023, EN ATENCIÓN A REQUERIMIENTOS DE DIVERSAS ÁREAS ADMINISTRATIVAS Y EN ATENCIÓN AL ACUERDO 053/SE/21-07-2023, EMITIDO POR EL CONSEJO GENERAL, POR EL QUE SE APROBÓ LA MODIFICACIÓN DE LA ESTRUCTURA ORGANIZACIONAL Y LA PLANTILLA DE PUESTOS.		\$ -
Reasignación de recursos	\$ -	
4a MODIFICACIÓN DEL PRESUPUESTO DE INGRESOS Y EGRESOS, APROBADO MEDIANTE ACUERDO 096/SE/28-09-2023, CON LA FINALIDAD DE CUBRIR DE MANERA PARCIAL EL FINANCIAMIENTO PÚBLICO A PARTIDOS POLÍTICOS.		\$ 1,485,442.05
Rendimientos Financieros (enero-agosto)	\$ 1,484,442.05	
Otros ingresos (Venta de bases LPN)	\$ 1,000.00	
5a MODIFICACIÓN DEL PRESUPUESTO DE INGRESOS Y EGRESOS, APROBADO MEDIANTE ACUERDO 102/SE/12-10-2023, CON LA FINALIDAD DE CUBRIR EL FINANCIAMIENTO PÚBLICO A PARTIDOS POLÍTICOS.		\$ -
Reasignación de recursos	\$ -	
6ª MODIFICACIÓN DEL PRESUPUESTO DE INGRESOS Y EGRESOS APROBADO MEDIANTE ACUERDO 123/SE/27-11-2023, DE CONFORMIDAD AL CONVENIO DE APOYO FINANCIERO CELEBRADO CON LA SECRETARÍA DE FINANZAS Y ADMINISTRACIÓN DEL GOBIERNO DEL ESTADO LIBRE Y SOBERANO DE GUERRERO.		\$ 14,632,823.71
Rendimientos Financieros (septiembre-octubre)	\$ 326,773.71	
Otros ingresos (Recuperación siniestro)	\$ 56,050.00	
Convenio de Apoyo Financiero	\$14,250,000.00	

7ª MODIFICACIÓN DEL PRESUPUESTO DE INGRESOS Y EGRESOS APROBADO MEDIANTE ACUERDO 138/SE/18-12-2023, DE CONFORMIDAD AL CONVENIO DE APOYO FINANCIERO CELEBRADO CON LA SECRETARÍA DE FINANZAS Y ADMINISTRACIÓN DEL GOBIERNO DEL ESTADO LIBRE Y SOBERANO DE GUERRERO.		\$ 12,941,251.30
Rendimientos Financieros (noviembre)	\$ 83,482.30	
Convenio de Apoyo Financiero	\$ 12,857,769.00	
TOTAL	\$354,253,793.86	\$354,253,793.86

Preparación.

Para la integración de los Estados Financieros, los saldos se determinaron a partir de la información generada través del Sistema Armonizado OPERGOB.

Los Estados Financieros, han sido elaborados con sustento a las disposiciones legales, normas contables y presupuestarias, que cumplen las reglas de presentación de las Normas de Información Financiera Mexicanas, con apego a los criterios de armonización que dicta la Ley General de Contabilidad Gubernamental y las Normas y Metodología para la Emisión de Información Financiera y Estructura de los Estados Financieros Básicos, emitido por el Consejo Nacional de Armonización Contable (CONAC); así mismo, el Plan de Contabilidad del IEPCGUERRERO, el cual constituye una herramienta básica para el registro de operaciones, incorporándose en la contabilidad los momentos contables del ingreso y del egreso, otorgando una consistencia en la presentación y fácil interpretación de los resultados de la situación financiera del IEPCGUERRERO en el periodo que se informa.

Adicionalmente, se presentan notas de desglose y de gestión administrativa, las cuales explican las principales características y políticas normativas contables, las bases de presentación y preparación, a fin de que la información sea de mayor utilidad para los usuarios. Asimismo, se incluye resultados obtenidos a través de la determinación de indicadores de gestión.

Los libros obligatorios de acuerdo a la Normatividad Contable, en donde deben registrar las operaciones que realizan son: el Libro Diario y Libro Mayor, los cuales contienen y conservan información financiera, hechos y cifras expresados en unidades monetarias, para facilitar la toma de decisiones.

PRESUPUESTARIAS


Estado Analítico de Ingresos Presupuestales

Al inicio del ejercicio 2023, se aprobó un presupuesto de ingresos de \$285,346,222.80 (doscientos ochenta y cinco millones trescientos cuarenta y seis mil doscientos veintidós pesos 80/100 MN); sin embargo, las gestiones implementadas para obtener mayores recursos, lograron un incremento mediante 2 apoyos financieros por \$27,107,769.80

(veintisiete millones ciento siete mil setecientos sesenta y nueve pesos 80/100 MN), ingresos derivados de las aportaciones estatales que representan en su conjunto el 88 por ciento del total de los ingresos con un importe de \$312,453,992.60 (trescientos doce millones cuatrocientos cincuenta y tres mil novecientos noventa y dos pesos 60/100/100 MN); se incorporó el remanente del ejercicio fiscal anterior inmediato por \$31,506,501.00 (treinta y un millones quinientos seis mil quinientos un pesos 00/100 MN), rendimientos financieros por \$1,894,698.06 (un millón ochocientos noventa y cuatro mil seiscientos noventa y ocho pesos 06/100 MN); derivado del Convenio específico de colaboración entre el H. Congreso del Estado y este Instituto Electoral se recibieron \$8,341,553.00 (ocho millones trescientos cuarenta y un mil quinientos cincuenta y tres pesos 00/100 MN); y otros ingresos provenientes de recuperación de siniestros vehiculares y venta de bases de procedimientos de Licitación Pública Nacional por \$56,050.00 (cincuenta y seis mil cincuenta pesos 00/100 MN) y \$1,000.00 (un mil pesos 00/100 MN) de venta de bases de Procedimiento de Licitación Pública Nacional, para el ejercicio que se informa.

Los ingresos incorporados durante el periodo del 1 de enero al 31 de diciembre del ejercicio 2023, ascendió a la cantidad de 68,907,571.86 (sesenta y ocho millones novecientos siete mil quinientos setenta y un pesos 86/100 MN), alcanzando el 24 por ciento adicional al aprobado para el periodo que se informa.


A continuación, se presenta el Estado de Ingresos Presupuestales de acuerdo a la clasificación emitida por el CONAC.

 INSTITUTO ELECTORAL Y DE PARTICIPACION CIUDADANA DEL ESTADO DE GUERRERO Estado Analítico de Ingresos Del 1° de enero al 31 de diciembre de 2023					
Conceptos de Ingresos	Presupuesto				
	Autorizado	Ampliación	Modificado	Variación	Recaudado
Transferencias, Gasto corriente	285,346,222.80		285,346,222.80	80.55%	285,346,222.80
Remanente ejercicio 2022		31,506,501.00	31,506,501.00	8.89%	0.00
Convenio de colaboración		8,341,553.00	8,341,553.00	2.35%	8,341,553.00
Apoyos Financieros		27,107,769.80	27,107,769.80	7.65%	27,107,769.80
Deducible (Seguro de vehículos)		56,050.00	56,050.00	0.02%	56,050.00
Productos		1,894,698.06	1,894,698.06	0.53%	1,895,228.37
Venta de Bases LPN		1,000.00	1,000.00	0.00%	1,300.00
Previsiones erogaciones especiales		0.00	0.00	0.00	36,800.42
Total	285,346,222.8	68,907,571.86	354,253,794.66	100%	322,784,924.39

Estado del Ejercicio del Presupuesto

El Estado del Ejercicio del Presupuesto, muestra el seguimiento del ejercicio de los egresos presupuestales, refleja al cierre del ejercicio 2023, una modificación neta positiva al Presupuesto Aprobado Anual de \$66,774,593.03 (sesenta y seis millones setecientos setenta y cuatro mil quinientos noventa y tres pesos 03/100 MN), representando un 24 por ciento mayor, llegando a un monto de \$352,120,815.83 (trescientos cincuenta y dos millones ciento veinte mil ochocientos quince pesos 83/100 MN), al 31 de diciembre del ejercicio 2023.

El Presupuesto Ejecutado a la fecha que se informa fue de \$346,005,567.76 (trescientos cuarenta y seis millones cinco mil quinientos sesenta y siete pesos 76/100 MN), que representa el 98.26 por ciento al Presupuesto Modificado al final del ejercicio, de los cuales se aplicaron 125,130,710.68 (ciento veinticinco millones ciento treinta mil setecientos diez pesos 68/100 MN) a Servicios Personales equivalente al 36.16 por ciento del devengo total, \$13,257,845.54 (trece millones doscientos cincuenta y siete mil ochocientos cuarenta y cinco pesos 54/100 MN), para Materiales y suministros representando el 3.83 por ciento, \$34,015,158.93 (treinta y cuatro millones quince mil ciento cincuenta y ocho pesos 93/100 MN) para Servicios generales representando el 9.83 por ciento, asimismo, en Transferencias, Asignaciones, Subsidios y Otras Ayudas, que corresponde al Financiamiento Público a Partidos Políticos se destinaron \$171,727,221.00 (ciento setenta y un millones setecientos veintisiete mil doscientos veintiún pesos 00/100 MN) que representa el 49.63 por ciento del total devengado, asimismo la Inversión Pública en bienes muebles en el ejercicio ascendió a \$1,874,631.61 (in millón ochocientos setenta y cuatro mil seiscientos treinta y un pesos 61/100 MN), representando un 0.54 por ciento.

<div>  <div> INSTITUTO ELECTORAL Y DE PARTICIPACION CIUDADANA DEL ESTADO DE GUERRERO ESTADO ANALÍTICO DEL EJERCICIO DEL PRESUPUESTO DE EGRESOS Clasificación por Objeto del Gasto (Capítulo y Concepto) Del 1° de enero al 31 de diciembre de 2023 </div> </div>					
Concepto	Egresos				Subejercicio
	Aprobado	Ampliaciones/ (Reducciones)	Modificado	Devengado	
Servicios Personales	141,947,065.52	-15,042,036.01	126,905,029.51	125,130,710.68	1,774,318.83
Remuneraciones al Personal de Carácter Permanente	48,627,006.68	-3,565,295.18	45,061,711.50	44,947,169.57	114,541.93
Remuneraciones al Personal de Carácter Transitorio	20,723,861.26	-4,115,914.72	16,607,946.54	16,280,254.51	327,692.03
Remuneraciones Adicionales y Especiales	27,460,804.28	-2,309,503.32	25,151,300.96	24,275,721.90	875,579.06
Seguridad Social	4,100,022.80	-460,050.00	3,639,972.80	3,344,815.00	295,157.80
Otras Prestaciones Sociales y Económicas	35,658,694.79	-2,955,688.08	32,703,006.71	32,541,658.70	161,348.01
Previsiones	1,089,683.35	-1,089,683.35	0.00	0.00	0.00
Pago de Estímulos a Servidores Públicos	4,286,992.36	-545,901.36	3,741,091.00	3,741,091.00	0.00
Materiales y Suministros	8,071,586.68	5,780,240.95	13,851,827.63	13,257,845.54	593,982.09
Materiales de Administración, Emisión de Documentos y Artículos Oficiales	2,693,734.00	1,836,486.33	4,530,220.33	4,489,421.75	40,798.58
Alimentos y Utensilios	1,262,202.34	379,977.42	1,642,179.76	1,576,066.48	66,113.28


Materias Primas y Materiales de Producción y Comercialización	0.00	0.00	0.00	0.00	0.00
Materiales y Artículos de Construcción y de Reparación	247,364.13	-104,035.11	143,329.02	117,982.22	25,346.80
Productos Químicos, Farmacéuticos y de Laboratorio	497,228.80	-334,195.52	163,033.28	162,908.79	124.49
Combustibles, Lubricantes y Aditivos	2,298,000.00	2,402,522.97	4,700,522.97	4,466,813.99	233,708.98
Vestuario, Blancos, Prendas de Protección y Artículos Deportivos	554,200.00	-123,554.39	430,645.61	430,645.61	0.00
Materiales y Suministros Para Seguridad	0.00	0.00	0.00	0.00	0.00
Herramientas, Refacciones y Accesorios Menores	518,857.41	1,723,039.25	2,241,896.66	2,014,006.70	227,889.96
Servicios Generales	20,445,681.60	16,701,576.61	37,147,258.21	34,015,158.93	3,132,099.28
Servicios Básicos	1,488,377.20	708,574.51	2,196,951.71	2,158,503.21	38,448.50
Servicios de Arrendamiento	3,770,984.00	3,839,636.20	7,610,620.20	7,543,781.38	66,838.82
Servicios Profesionales, Científicos, Técnicos y Otros Servicios	5,441,687.56	10,540,819.39	15,982,506.95	14,269,440.73	1,713,066.22
Servicios Financieros, Bancarios y Comerciales	775,000.00	82,383.48	857,383.48	852,168.88	5,214.60
Servicios de Instalación, Reparación, Mantenimiento y Conservación	872,454.76	48,301.17	920,755.93	917,319.38	3,436.55
Servicios de Comunicación Social y Publicidad	2,835,000.00	- 1,120,241.00	1,714,759.00	1,714,258.96	500.04
Servicios de Traslado y Viáticos	999,091.63	1,443,577.88	2,442,669.51	2,266,401.67	176,267.84
Servicios Oficiales	595,000.00	- 4,634.28	590,365.72	302,881.72	287,484.00
Otros Servicios Generales	3,668,086.45	1,163,159.26	4,831,245.71	3,990,403.00	840,842.71
Transferencias, Asignaciones, Subsidios y Otras Ayudas	114,484,804.00	57,244,306.06	171,729,110.06	171,727,221.00	1,889.06
Ayudas Sociales	114,484,804.00	57,244,306.06	171,729,110.06	171,727,221.00	1,889.06
Bienes Muebles, Inmuebles e Intangibles	397,085.00	2,053,705.00	2,450,790.00	1,874,631.61	576,158.39
Mobiliario y Equipo de Administración	147,085.00	2,184,705.00	2,331,790.00	1,788,619.37	543,170.63
Mobiliario y Equipo Educacional y Recreativo	-	11,000.00	11,000.00	11,000.00	0.00
Activos Intangibles	250,000.00	- 142,000.00	108,000.00	75,012.24	32,987.76
Inversiones Financieras y Otras Provisiones	0.00	36,800.42	36,800.42	0.00	36,800.42
Provisiones para Contingencias y Otras Erogaciones Especiales	0.00	36,800.42	36,800.42	0.00	36,800.42
Total del Gasto	285,346,222.80	66,774,593.03	352,120,815.83	346,005,567.76	6,115,248.07
Devolución de remanente		2,169,779.25	2,169,779.25		2,169,779.25
Gran total		68,907,571.86	354,253,794.66		8,285,027.32

CONTABLES

ESTADO DE ACTIVIDADES

El Estado de Actividades refleja el resultado entre el saldo total de los Ingresos captados y el saldo total de los gastos incurridos por la entidad, sin considerar la inversión física en Bienes muebles, realizada a la fecha que se informa. De esta forma el resultado durante el

periodo del 1 de enero al 31 de diciembre, refleja un resultado o desahorro por \$-23,523,467.19 (menos veintitrés millones quinientos veintitrés mil cuatrocientos sesenta y siete pesos 19/100 MN).

 INSTITUTO ELECTORAL Y DE PARTICIPACION CIUDADANA DEL ESTADO DE GUERRERO Estado de Actividades Del 01 de enero al 31 de diciembre de 2023	
INGRESOS Y OTROS BENEFICIOS	
Ingresos de Gestión	1,988,848.48
Productos	1,931,498.48
Aprovechamientos	0
Ingresos por Venta de Bienes y Prestación de Servicios	57,350.00
Participaciones	318,625,743.54
Transferencias Gasto corriente	318,625,743.54
Otros Ingresos y Beneficios	530.31
Otros Ingresos y Beneficios Varios	530.31
Total de Ingresos y Otros Beneficios	320,615,122.33
GASTOS	
Gastos de Funcionamiento	172,403,715.15
Servicios Personales	125,130,710.68
Materiales y Suministros	13,257,845.54
Servicios Generales	34,015,158.93
Transferencias, Asignaciones, Subsidios y Otras Ayudas	171,727,221.00
Ayudas Sociales	171,727,221.00
Otros gastos y perdidas Extraordinarias	7,653.37
Estimaciones, depreciaciones	7,653.37
Total de Gastos y Otras Pérdidas	344,138,589.52
Resultados del Ejercicio (Ahorro/Desahorro)	-23,523,467.19

El resultado obtenido del 01 de enero al 31 de diciembre del 2023, corresponde a un desahorro de \$-23,523,467.19 (menos veintitrés millones quinientos veintitrés mil cuatrocientos sesenta y siete pesos 19/100 MN) obtenido de restar a los ingresos percibidos contra los gastos y otras pérdidas, **sin considerar** los recursos destinados en la adquisición de bienes muebles consideradas como inversión, así como, los recursos comprometidos de gasto de inversión para la continuidad de las actividades etiquetadas pendientes de aplicar.

Ingresos

Los ingresos ascienden a **\$320,615,122.33 (trescientos veinte millones seiscientos quince mil ciento veintidós pesos 33/100 MN)** y se integran principalmente por los Ingresos de


Ley, estos son originados mayormente por las transferencias del Gobierno Estatal, recursos colocados en inversiones y otros ingresos.

Gastos

Los gastos son aquellas cuentas que registran los gastos de funcionamiento de la administración pública, aplicadas en proyectos de inversión a favor de la ciudadanía, los cuales ascienden a un importe de **\$344,138,589.52 (trescientos cuarenta y cuatro millones ciento treinta y ocho mil quinientos ochenta y nueve pesos 00/100 MN).**

ESTADO DE SITUACIÓN FINANCIERA

El Estado de Situación Financiera muestra el origen y la aplicación de los recursos al 31 de diciembre de 2023. Refleja los bienes y derechos clasificados en rubros de acuerdo a su disponibilidad de liquidez al igual que sus obligaciones o compromisos, agrupándolas con relación a su exigibilidad, y la hacienda pública.

<div>  <div> Estado de Situación Financiera Al 31 de diciembre de 2023 </div> </div>			
ACTIVO	2023	PASIVO	2023
Activo Circulante		Pasivo Circulante	
Efectivo y equivalentes	22,986,068.29		
Bancos	22,984,893.63	Cuentas por Pagar a Corto Plazo	42,717,638.16
Depósitos de terceros	1,174.66	Servicios personales	82,635.95
Derechos a Recibir Efectivo o equivalentes	26,818,268.46	Proveedores bienes y servicios	
Cuentas por cobrar a corto plazo	26,230,850.68	Financiamiento público a Partidos Políticos	21,648,232.25
Deudores diversos	587,417.78	Proveedores bienes y servicios	14,035,650.65
Derechos a Recibir Bienes o Servicios	374,065.51	Retenciones por pagar	-119,551.27
Anticipo a proveedores	374,065.51	Acreedores diversos	7,070,670.58
Total de Activos Circulantes	50,178,402.26	Documentos por pagar a corto plazo	0.00
Activo No Circulante		Total del Pasivo	42,717,638.16
Bienes Muebles	48,657,990.01	HACIENDA PÚBLICA/PATRIMONIO	
Activos Intangibles	1,350,256.62	Hacienda Pública/Patrimonio Contribuido	
Depreciación, Deterioro y Amortización Acumulada de Bienes	-5,804,993.27	Aportaciones	9
Total de Activos No Circulantes	44,203,253.36	Resultados del Ejercicio (Ahorro / Desahorro)	-23,523,467.19
		Resultados de Ejercicios Anteriores	75,187,482.65
Total del Activo	94,381,655.62	Revalúos	-7
		Total Hacienda Pública/ Patrimonio	51,664,017.46
		Total del Pasivo y Hacienda Pública/Patrimonio	94,381,655.62

ACTIVO

El activo se compone de los valores, derechos y bienes cuantificados en términos monetarios, los cuales controla y dispone el IEPCGUERRERO para la prestación de servicios públicos, integrándose como sigue:

Bancos

El rubro de bancos al 31 de diciembre del 2023, asciende a un monto de \$22,984,893.63 (veintidós millones novecientos ochenta y cuatro mil ochocientos noventa y tres pesos 63/100 MN), y representa el 46 por ciento del activo circulante, se integra básicamente por recursos colocados en una institución bancaria, además de la disponibilidad financiera para cubrir los compromisos de pago a proveedores y prestadores de servicios, así como gastos generados en los proyectos de inversión.

La disponibilidad bancaria que muestra el estado financiero en su mayor parte corresponde a recursos etiquetados y los necesarios para cubrir compromisos a corto plazo.

Este rubro refleja la aplicación de recursos en gastos de operación, de inversión durante el periodo que se informa y que incide el patrimonio propio, así como, la aplicación de ingresos de fuentes de origen estatal.

Derechos a Recibir Efectivo o Equivalentes

Este rubro del activo se compone principalmente del recurso aprobado por el H. Congreso del Estado mediante Decreto 424, que, al 31 de diciembre de 2023, quedo pendiente de recibir por parte de la Secretaría de Finanzas y Administración del Gobierno del Estado, por un importe de **\$26,230,850.68 (veintiséis millones doscientos treinta mil ochocientos cincuenta pesos 68/100 MN)**, así como los recursos pendientes de recibir como parte de préstamos a corto plazo concedidos a funcionarios.

Bienes Muebles

Este renglón del activo representa el valor de los bienes muebles que posee el IEPCGUERRERO y que al 31 de diciembre del ejercicio fiscal 2023, asciende a un monto global de **\$42,852,996.74 (cuarenta y dos millones ochocientos cincuenta y dos mil novecientos noventa y seis pesos 74/100 MN)**, y el 97 por ciento del total del Activo no Circulante, integrándose por: mobiliario y equipo de administración, equipo de transporte, equipo electrónico, colecciones obras de arte, software y licencias y la depreciación correspondiente, los cuales son necesarios para cubrir la operatividad de este Organismo. Este rubro refleja la inversión en bienes muebles.

Activos Intangibles

Al 31 de diciembre del 2023, este rubro asciende a **1,350,256.62 (un millón trescientos cincuenta mil doscientos cincuenta y seis pesos 62/100 MN)** y representa el valor de todos los bienes intangibles como son: software y licencias, propiedad del IEPCGUERRERO. Representa el 3.00 por ciento del activo no circulante.

PASIVO

Es el conjunto de cuentas que permite el registro de las obligaciones contraídas por el IEPCGUERRERO, para el desarrollo de sus funciones y la prestación de los servicios públicos. Al 31 de diciembre del 2023, los estados financieros reflejan principalmente pasivo circulante o corto plazo, es decir, aquellas obligaciones en que la exigibilidad de pago es menor a un año.

Servicios personales

Corresponde al pago de Sueldos y Salarios del personal de los Consejo Distritales Electorales por un monto de **\$82,635.95 (ochenta y dos mil seiscientos treinta y cinco pesos 95/100 MN)**.

Proveedores por Pagar a Corto Plazo

El saldo por **\$14,035,650.65 (catorce millones treinta y cinco mil seiscientos cincuenta pesos 65/100 MN)**, esta cuenta representa los compromisos contraídos por el IEPCGUERRERO por la adquisición de bienes de consumo e inventariables, así como servicios otorgados necesarios para su operatividad y que al 31 de diciembre del ejercicio fiscal 2023 se encuentran pendientes de pago.

Otras Cuentas por Pagar a Corto Plazo

\$21,648,232.25 (veintiún millones seiscientos cuarenta y ocho mil doscientos treinta y dos pesos 25/100 MN) del total de pasivo circulante corresponden al rubro de otras cuentas por pagar a corto plazo, correspondiente al Financiamiento Público Partidos Políticos.

Retenciones y contribuciones por pagar

Pertenece a las obligaciones pendientes de acreditar por retención de ISR ante el Sistema de Administración Tributaria por un monto de **\$7,070,670.58 (siete millones setenta mil seiscientos setenta pesos 58/100 MN)**

ESTADO ANALÍTICO DEL ACTIVO

Su finalidad es mostrar el comportamiento de los valores, derechos y bienes debidamente identificados y cuantificados en términos monetarios, que dispone el IEPCGUERRERO, para

realizar sus actividades, entre el inicio y el fin del periodo. Asimismo, suministra información de los movimientos de los activos controlados durante el periodo del 01 de enero al 31 de diciembre de 2023.

ESTADO ANALÍTICO DEL ACTIVO

periodo 1 de enero al 31 de diciembre de 2023

Concepto	Saldo Inicial	Cargos del periodo	Abonos del periodo	Saldo Final	Variación del periodo
ACTIVO	78,347,995.41	756,743,834.81	740,710,174.60	91,026,899.14	12,678,903.73
Activo Circulante	35,822,120.29	754,869,203.20	740,512,921.23	50,178,402.26	14,356,281.97
Efectivo y Equivalentes	34,664,546.07	417,750,055.79	429,428,533.57	22,986,068.29	-11,678,477.78
Derechos a Recibir Efectivo o Equivalentes	784,470.82	336,203,092.71	310,169,295.07	26,818,268.46	26,033,797.64
Derechos a Recibir Bienes o Servicios	373,103.40	916,054.70	915,092.59	374,065.51	962.11
Inventarios	0	0	0	0	0
Almacenes	0	0	0	0	0
Estimación por Pérdida o Deterioro de Activos Circulantes	0	0	0	0	0
Otros Activos Circulantes	0	0	0	0	0
Activo No Circulante	42,525,875.12	1,874,631.61	197,253.37	40,848,496.88	-1,677,378.24
Inversiones Financieras a Largo Plazo	0	0	0	0	0
Derechos a Recibir Efectivo o Equivalentes a Largo Plazo	0	0	0	0	0
Bienes Inmuebles, Infraestructura y Construcciones en Proceso	0	0	0	0	0
Bienes Muebles	47,047,970.64	1,799,619.37	189,600.00	45,437,951.27	-1,610,019.37
Activos Intangibles	1,275,244.38	75,012.24	0	1,200,232.14	-75,012.24
Depreciación, Deterioro y Amortización Acumulada de Bienes	-5,797,339.90	0	7,653.37	-5,789,686.53	7,653.37
Activos Diferidos	0	0	0	0	0
Estimación por Pérdida o Deterioro de Activos no Circulantes	0	0	0	0	0
Otros Activos no Circulantes	0	0	0	0	0

SE LOGRARON NUESTROS OBJETIVOS

Para el cierre del ejercicio fiscal 2023 de manera general las unidades responsables obtuvieron un alto grado de avance de los programas operativos, sin embargo, las áreas responsables de la ejecución de los programas presupuestales, así como las actividades programadas deben de reforzar sus controles internos con la finalidad de que sus medios de verificación, así como sus actividades plasmadas sean de acuerdo a lo programado y se concluyan de manera eficiente y eficaz.

Financiero

PROGRAMA PRESUPUESTARIO	MONTO AUTORIZADO	MONTO EJERCIDO	ECONOMÍAS	%
Organización Eficiente de Elecciones	\$69,873,995.25	\$66,734,178.21	\$3,139,817.04	95.51%
Difusión de la Educación Cívica y la Cultura Democrática	\$9,033,710.07	\$8,802,758.86	\$230,951.21	97.44%
Fomento de la Participación Ciudadana	\$222,762.00	\$122,693.10	\$100,068.90	55.08%
Atención a los Pueblos Originarios	\$14,286,742.22	\$11,850,182.14	\$2,436,560.08	82.94%
Fortalecimiento del Sistema de Partidos	\$177,772,538.55	\$177,363,088.43	\$409,450.12	99.77%
Garantía de la Legalidad Electoral	\$18,262,148.46	\$17,939,393.75	\$322,754.71	98.23%
Desarrollo Institucional	\$59,151,571.91	\$57,599,992.49	\$1,551,579.42	97.38%
Transparencia y Rendición de Cuentas	\$5,329,217.20	\$5,236,754.64	\$92,462.56	98.26%
Igualdad y No Discriminación	\$357,909.42	\$356,526.14	\$1,383.28	99.61%
AVANCE ANUAL	\$354,290,595.08	\$346,005,567.76	\$8,285,027.32	97.66%

Avance de indicadores por programa presupuestario

Desempeño

PROGRAMA PRESUPUESTARIO	AVANCE
Organización Eficiente de Elecciones	100.00%
Difusión de la Educación Cívica y la Cultura Democrática	91.00%
Fomento de la Participación Ciudadana	100.00%
Atención a los Pueblos Originarios	100.00%
Fortalecimiento del Sistema de Partidos	84.52%
Garantía de la Legalidad Electoral	100.00%
Desarrollo Institucional	96.00%
Transparencia y Rendición de Cuentas	100.00%
Igualdad y No Discriminación	100.00%
AVANCE ANUAL	96.84%

Remanente

El remanente del IEPC Guerrero, refleja la situación de liquidez al cierre del ejercicio, es decir, son los recursos que se encuentran disponibles para financiar gastos, resultando un indicador muy importante para valorar la solvencia financiera a corto plazo del Instituto. El Remanente se obtiene como suma de los fondos líquidos, deduciendo las obligaciones pendientes de pago a Corto Plazo. En síntesis, es el indicador que presenta la situación financiera de la entidad si, al 31 de diciembre, tuviese que pagar todas sus deudas con sus recursos a corto plazo.

REMANENTE EJERCICIO FISCAL 2023.			
Concepto	Activo circulante	Pasivo circulante	Economías
Bancos	22,984,893.63		
Cuentas por cobrar	26,230,850.68		
Financiamiento Público a PP		21,648,232.25	
Servicios personales		82,635.95	
Proveedores		14,035,650.65	
Impuestos por pagar		7,070,670.58	
TOTALES	\$ 49,215,744.31	\$ 42,837,189.43	\$ 6,378,554.88
Saldo en bancos			\$ 6,259,003.61
Impuestos a favor			\$ 119,551.27